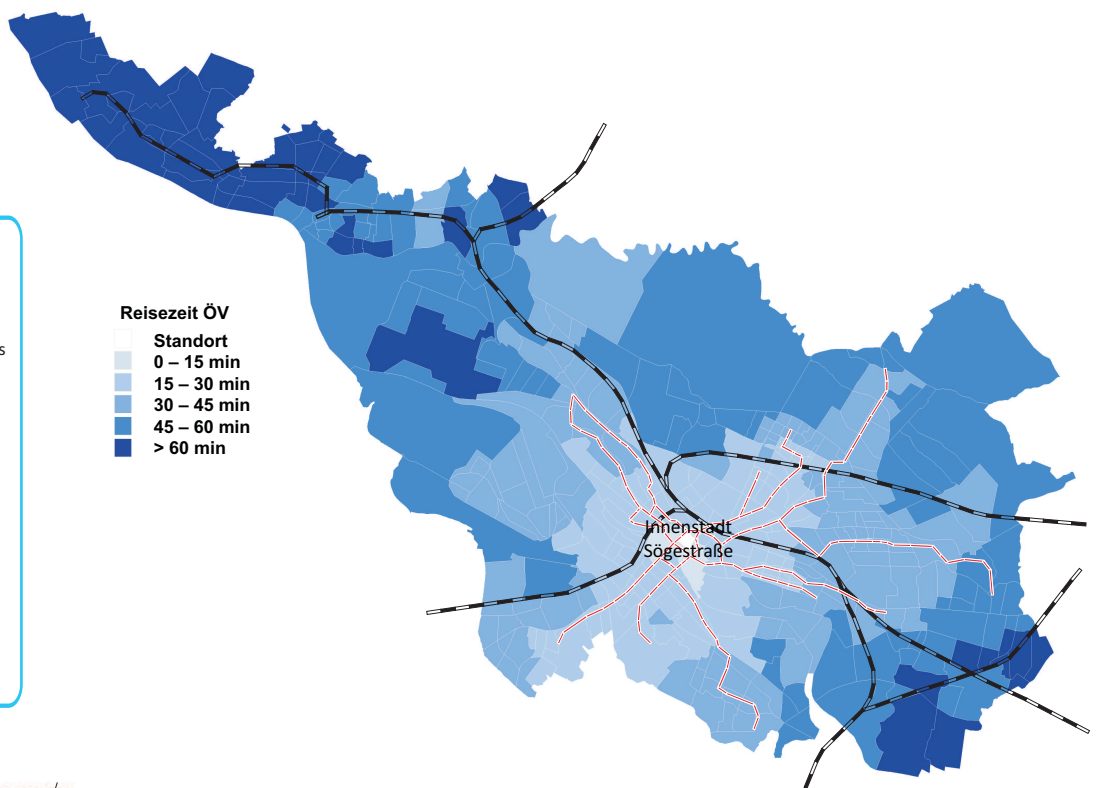


Erreichbarkeitsanalyse des Stadtzentrums (Innenstadt)

Haustür - Haustür (Tagesmittelwerte); Reisezeit: mehr als 45 Minuten

- Öffentlicher Linienverkehr (ÖV)**
- + Erreichbarkeit der Bremer Innenstadt im öffentlichen Linienverkehr für die Verkehrszellen aus Bremen-Nordost, die mit der Straßenbahn erschlossenen sind, kann als gut eingestuft werden.
 - + Erreichbarkeit der Bremer Innenstadt im öffentlichen Linienverkehr für die Verkehrszellen aus Bremen-Nordost, die mit der Straßenbahn erschlossenen sind, innerhalb von 45 Minuten ist in der Regel gewährleistet.
 - Reisezeit zur Bremer Innenstadt im öffentlichen Linienverkehr für die Verkehrszellen, die per Bus erschlossen sind, beträgt oft mehr als 45 Minuten.

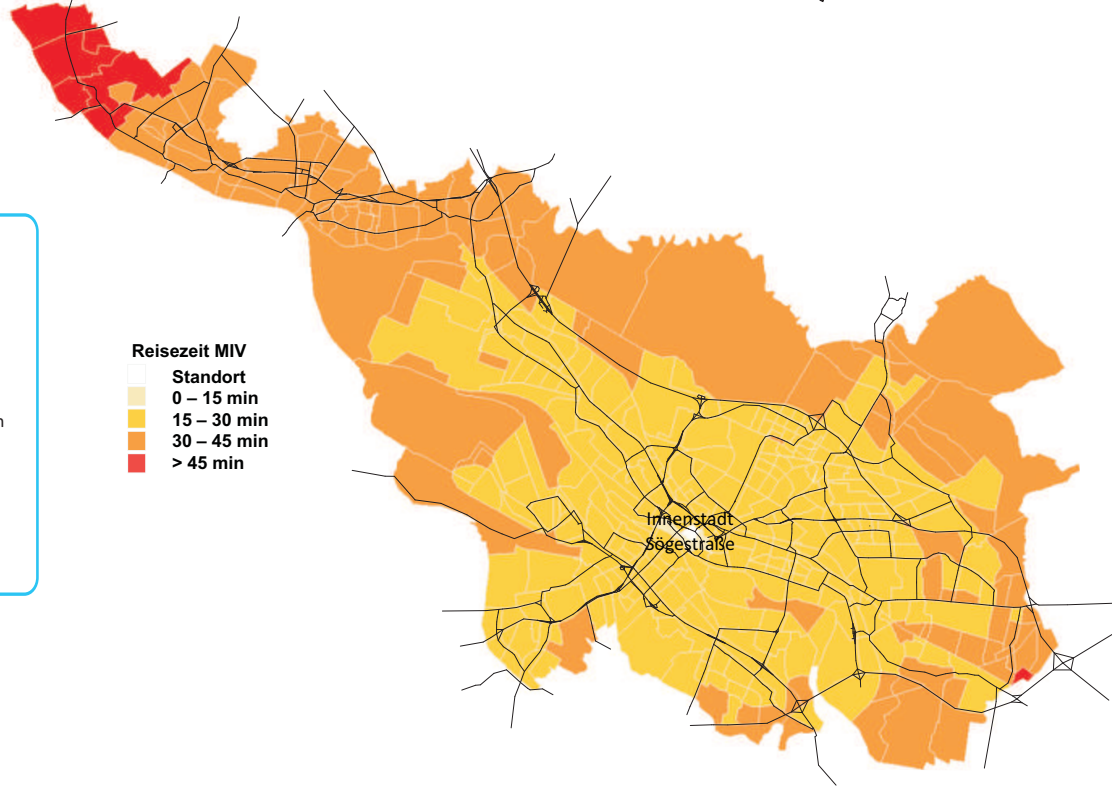


Reisezeit ÖV

Standort

- 0 - 15 min
- 15 - 30 min
- 30 - 45 min
- 45 - 60 min
- > 60 min

- Pkw-Verkehr (MIV)**
- + Erreichbarkeit der Bremer Innenstadt im Pkw-Verkehr für die Verkehrszellen aus Bremen-Nordost kann als gut eingestuft werden.
 - + Erreichbarkeit der Bremer Innenstadt im Pkw-Verkehr für die Verkehrszellen aus Bremen-Nordost innerhalb von 45 Minuten ist gewährleistet.



Reisezeit MIV

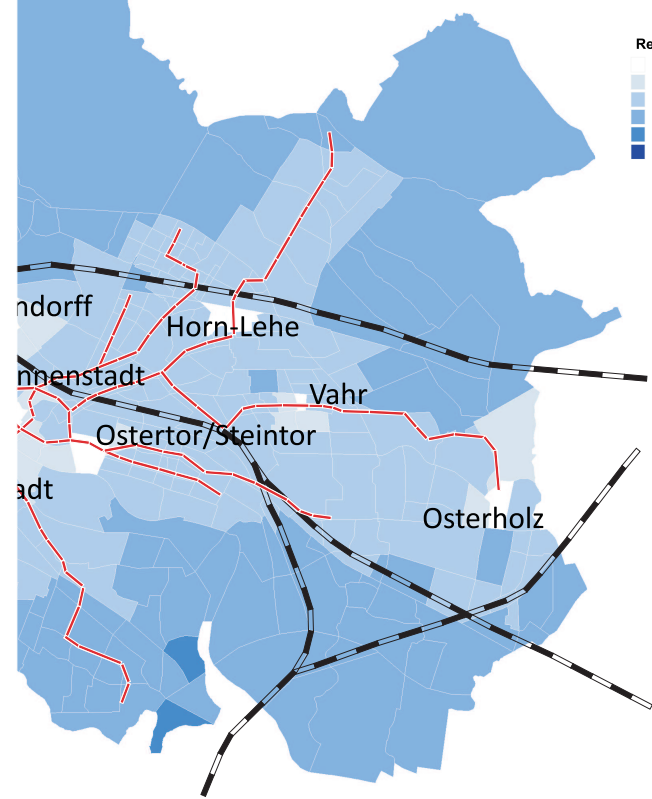
Standort

- 0 - 15 min
- 15 - 30 min
- 30 - 45 min
- > 45 min

Erreichbarkeitsanalyse des nächstgelegenen Stadtteilzentrums

Haustür - Haustür (Tagesmittelwerte); Reisezeit: > 30 Minuten

- Öffentlicher Linienverkehr (ÖV)**
- + Erreichbarkeit eines der drei Stadtteilzentren in Bremen-Nordost im öffentlichen Linienverkehr kann für die Verkehrszellen aus Bremen-Nordost, die mit der Straßenbahn erschlossenen sind, als gut eingestuft werden.
 - + Erreichbarkeit eines der drei Stadtteilzentren in Bremen-Nordost innerhalb von 30 Minuten mit dem ÖV ist für die Verkehrszellen aus Bremen-Nordost, die mit der Straßenbahn erschlossenen sind, mit wenigen Ausnahmen gewährleistet.
 - Reisezeit zu einem der drei Stadtteilzentren in Bremen-Nordost im ÖV für die Verkehrszellen, die per Bus erschlossen sind, beträgt oft mehr als 30 Minuten.



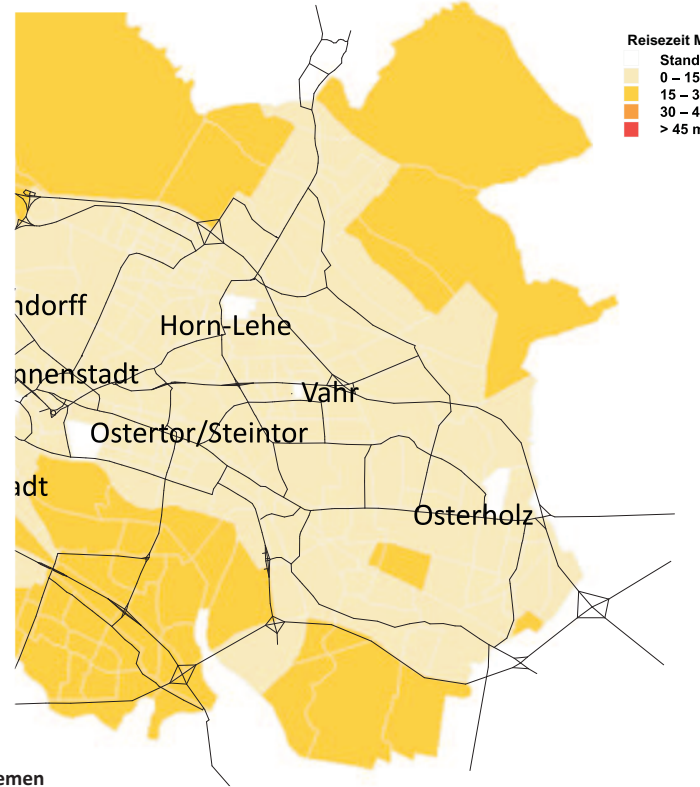
Reisezeit ÖV

Standort

- 0 - 15 min
- 15 - 30 min
- 30 - 45 min
- 45 - 60 min
- > 60 min

Stadtteilzentren in Bremen-Nordost:
Horn-Lehe, Vahr, Osterholz

- Pkw-Verkehr (MIV)**
- + Erreichbarkeit eines der drei Stadtteilzentren in Bremen-Nordost im Pkw-Verkehr kann als gut eingestuft werden.
 - + Erreichbarkeit eines der drei Stadtteilzentren in Bremen-Nordost innerhalb von 30 Minuten (meist sogar 15 Minuten) mit dem Pkw ist gewährleistet.



Reisezeit MIV

Standort

- 0 - 15 min
- 15 - 30 min
- 30 - 45 min
- > 45 min

Definition der Stadtteilzentren entsprechend Zentrenkonzept Bremen