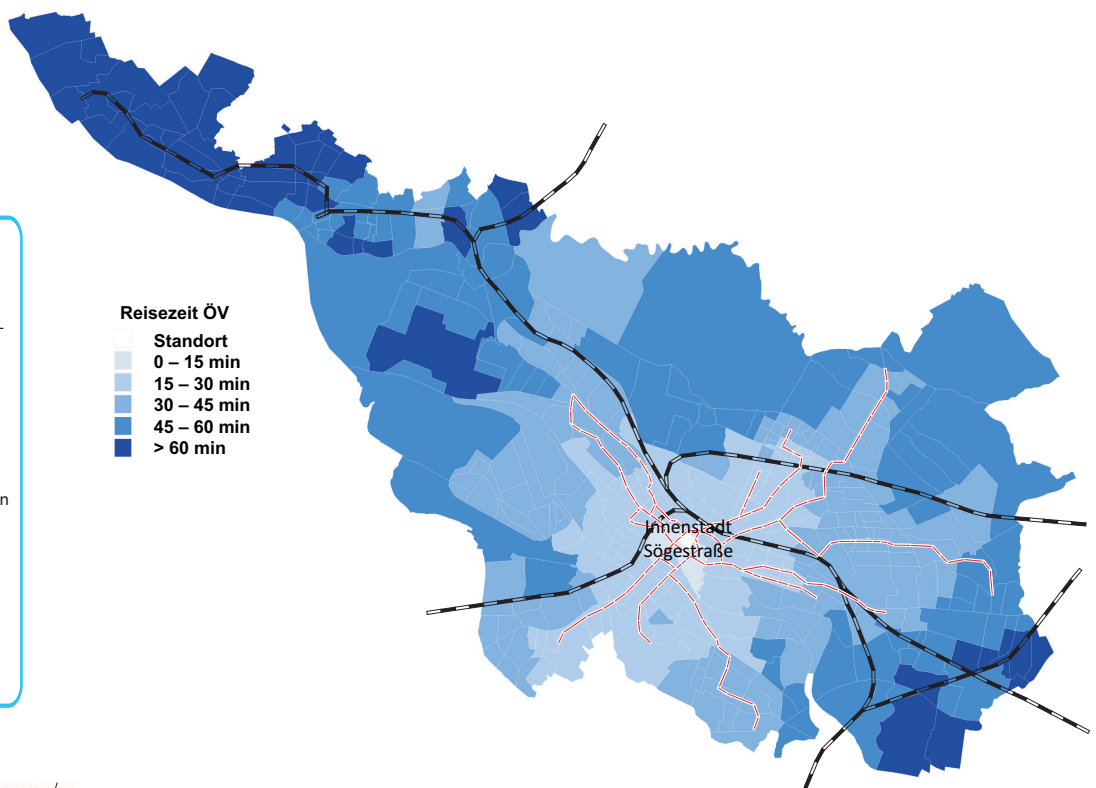
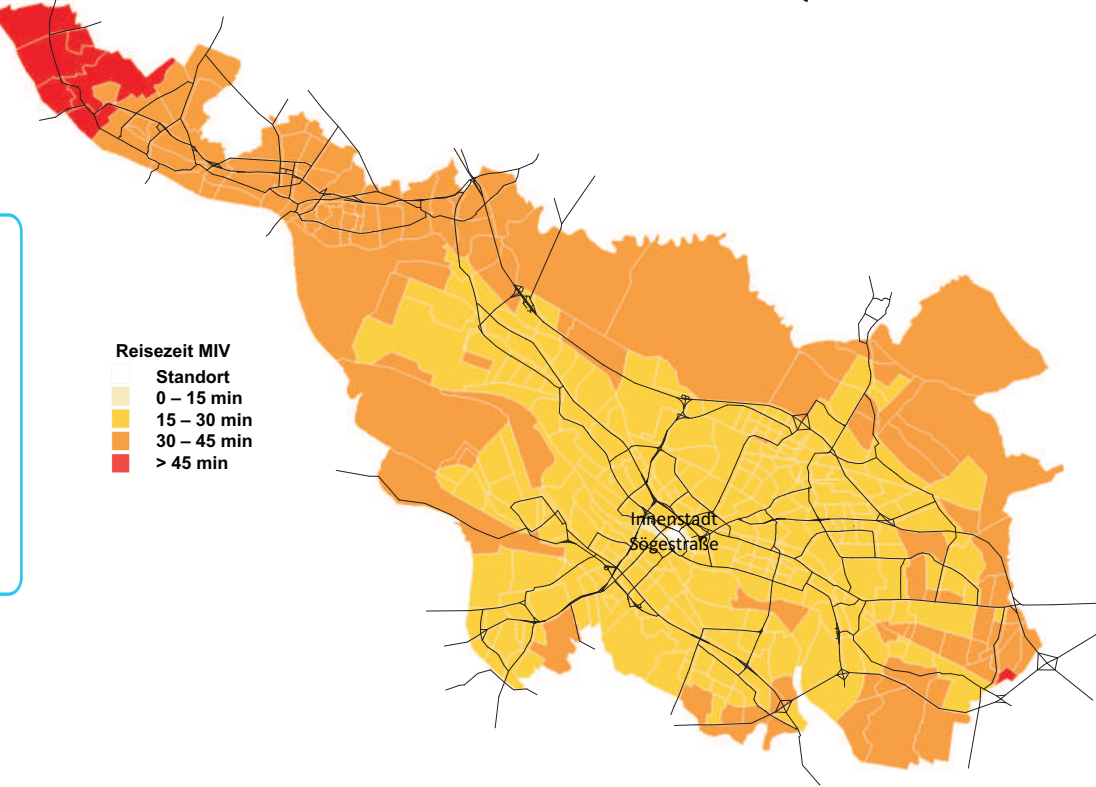


### Erreichbarkeitsanalyse des Stadtzentrums (Innenstadt) Haustür - Haustür (Tagesmittelwerte); Reisezeit: mehr als 45 Minuten

- Öffentlicher Linienverkehr (ÖV)**
- Erreichbarkeit der Bremer Innenstadt im öffentlichen Linienverkehr für die Verkehrszellen aus Bremen-West, die mit der Straßenbahn bzw. der Regio-S-Bahn erschlossenen sind, kann als gut eingestuft werden.
  - Erreichbarkeit der Bremer Innenstadt im öffentlichen Linienverkehr für die Verkehrszellen aus Bremen-West, die mit der Straßenbahn bzw. der Regio-S-Bahn erschlossenen sind, innerhalb von 45 Minuten ist in der Regel gewährleistet.
  - Reisezeit zur Bremer Innenstadt im öffentlichen Linienverkehr für die Verkehrszellen, die per Bus erschlossen sind, beträgt oft mehr als 45 Minuten.

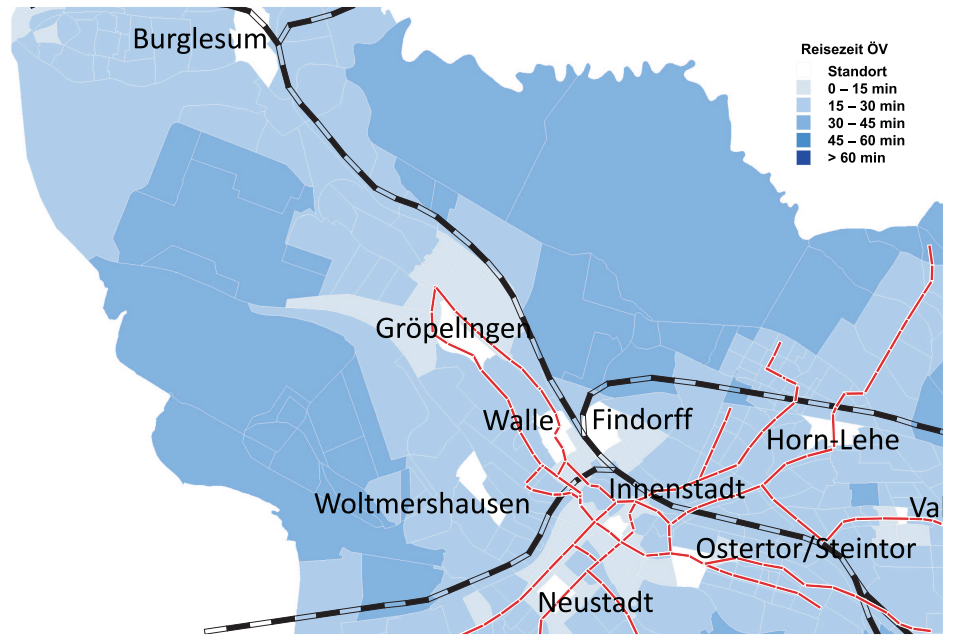


- Pkw-Verkehr (MIV)**
- Erreichbarkeit der Bremer Innenstadt im Pkw-Verkehr für die Verkehrszellen aus Bremen-West kann als gut eingestuft werden.
  - Erreichbarkeit der Bremer Innenstadt im Pkw-Verkehr für die Verkehrszellen aus Bremen-West innerhalb von 45 Minuten ist gewährleistet.



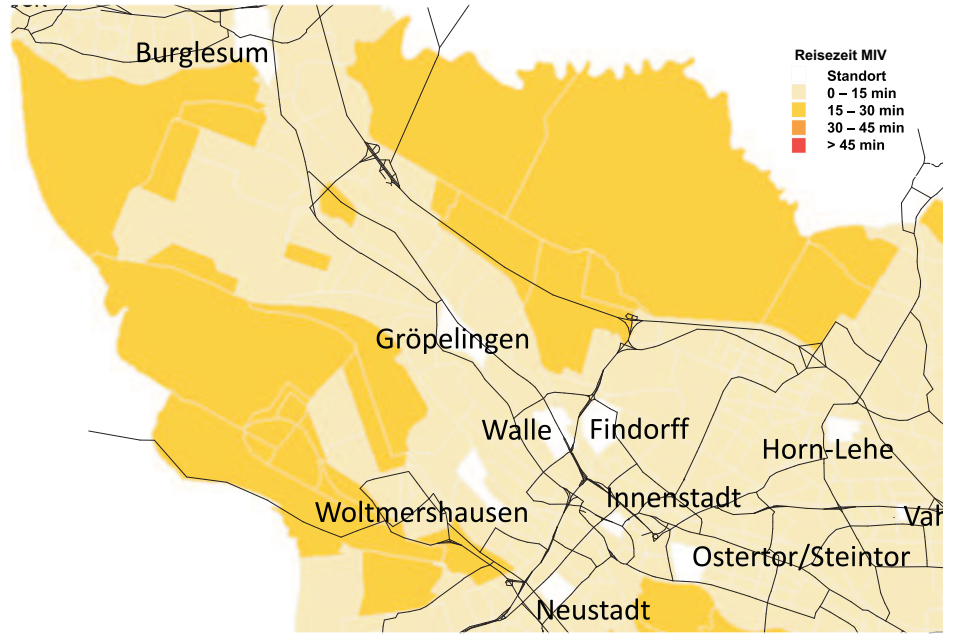
### Erreichbarkeitsanalyse des nächstgelegenen Stadtteilzentrums Haustür - Haustür (Tagesmittelwerte); Reisezeit: > 30 Minuten

- Öffentlicher Linienverkehr (ÖV)**
- Erreichbarkeit eines der drei Stadtteilzentren in Bremen-West im öffentlichen Linienverkehr kann für die Verkehrszellen aus Bremen-West die mit der Straßenbahn erschlossenen sind, als gut eingestuft werden.
  - Erreichbarkeit eines der drei Stadtteilzentren in Bremen-West innerhalb von 30 Minuten mit dem ÖV ist für die Verkehrszellen aus Bremen-West, die mit der Straßenbahn erschlossenen sind, gewährleistet.



Stadtteilzentren in Bremen-West: Gröpelingen, Walle, Findorff

- Pkw-Verkehr (MIV)**
- Erreichbarkeit eines der drei Stadtteilzentren in Bremen-West im Pkw-Verkehr kann als gut eingestuft werden.
  - Erreichbarkeit eines der drei Stadtteilzentren in Bremen-West innerhalb von 30 Minuten (oft sogar 15 Minuten) mit dem Pkw ist gewährleistet.



Definition der Stadtteilzentren entsprechend Zentrenkonzept Bremen