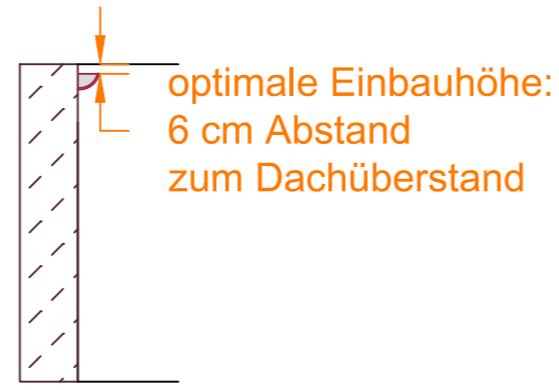


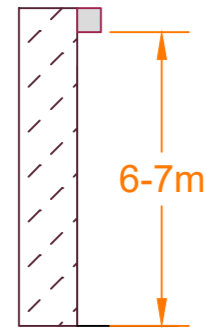
Einbau Rauchschwalbennest
 Fabrikat Schwegler Nr. 10B,
 Gewicht 1,1 kg
 (Darstellung schematisch)



Nestmulde
 Rauchschwalbe

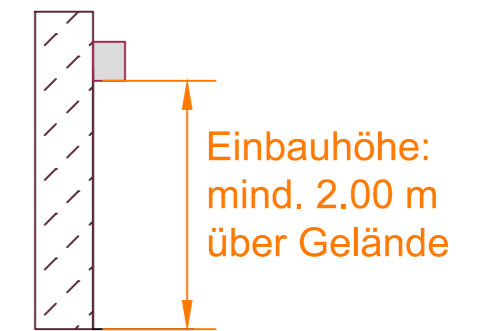
Einbau Nistkasten Mauersegler
 Fabrikat Schwegler Nr. 17A (3fach),
 Gewicht 7,1 kg
 (Darstellung schematisch)

Mindesthöhe unter dem
 Einflug: 6 -7 m,
 Montage in
 Abstimmung mit dem
 Vorhabensträger und
 der Bauüberwachung

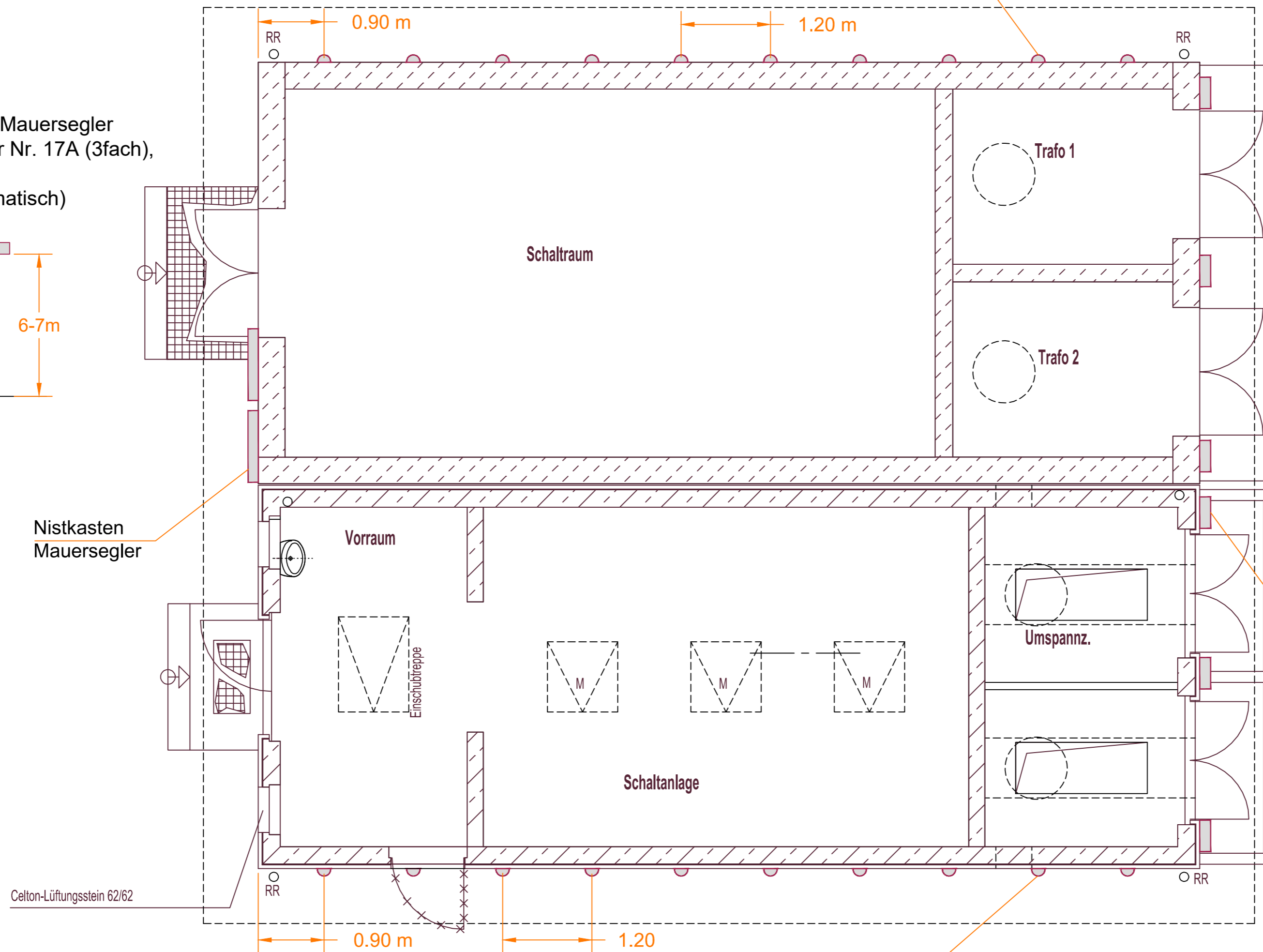


Nistkasten
 Mauersegler

Einbau Sperlingskoloniehaus
 Fabrikat Schwegler Nr. 1SP,
 Gewicht 15 kg
 (Darstellung schematisch)



Koloniehaus
 Sperlinge



Standorte Nistkästen in
 Abstimmung mit dem Vorhabens-
 träger und der Bauüberwachung

Grundriss Erdgeschoss

Nistkasten
 Rauchschwalbe

Bremer Straßenbahn AG	
Neubau Betriebshof und Umsteigeanlage Gröpelingen	
Abbildung: Standorte Vogelnistkästen	
M. 1:500 Blattgröße: DIN A 3	