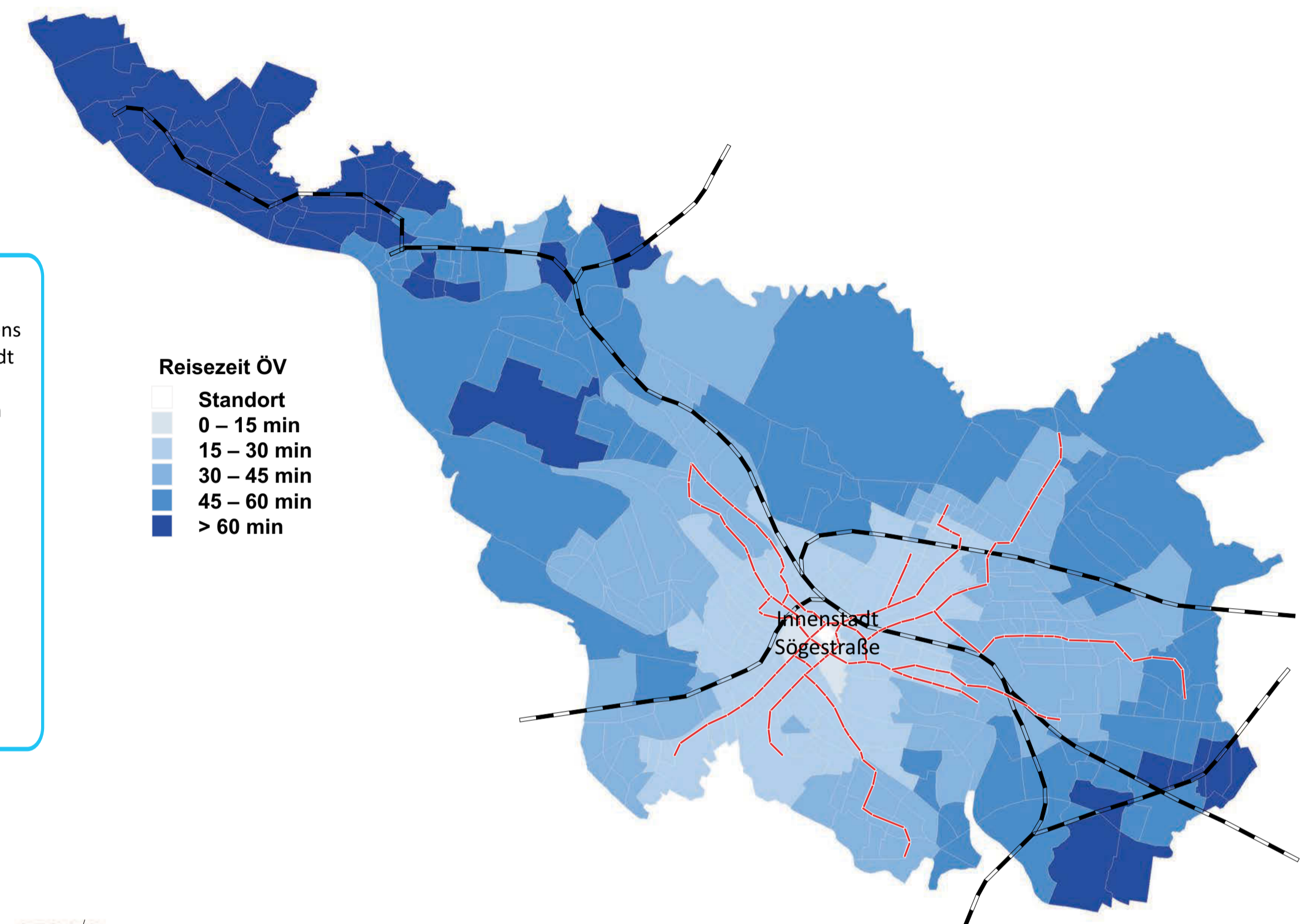


### Erreichbarkeitsanalyse des Stadtzentrums (Innenstadt) Haustür - Haustür (Tagesmittelwerte); Reisezeit: mehr als 45 Minuten

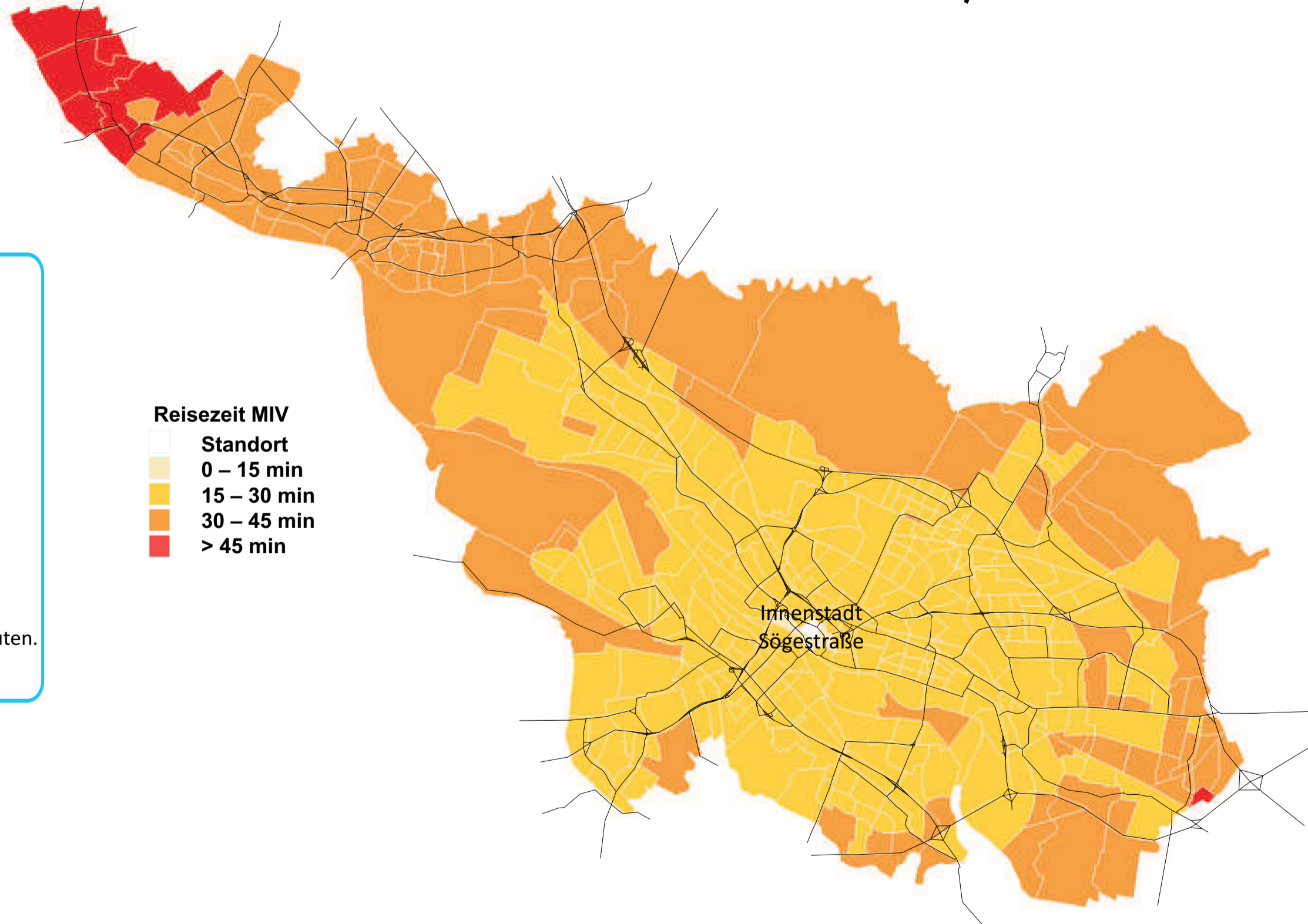
**Öffentlicher Linienverkehr (ÖV)**

- ⊖ Auf Grund der bandartigen Struktur Bremens ist die Erreichbarkeit der Bremer Innenstadt im öffentlichen Linienverkehr für die Verkehrszellen aus Bremen-Nord eigentlich für keinen Bereiche als gut zu beurteilen.
- ⊖ Erreichbarkeit der Bremer Innenstadt im öffentlichen Linienverkehr für die Verkehrszellen aus Bremen-Nord benötigt mehr als 45 Minuten.
- ⊖ Reisezeit zur Bremer Innenstadt im öffentlichen Linienverkehr für die Verkehrszellen aus Blumenthal und Teilen Vegesacks beträgt sogar mehr als 60 Minuten.



**Pkw-Verkehr (MIV)**

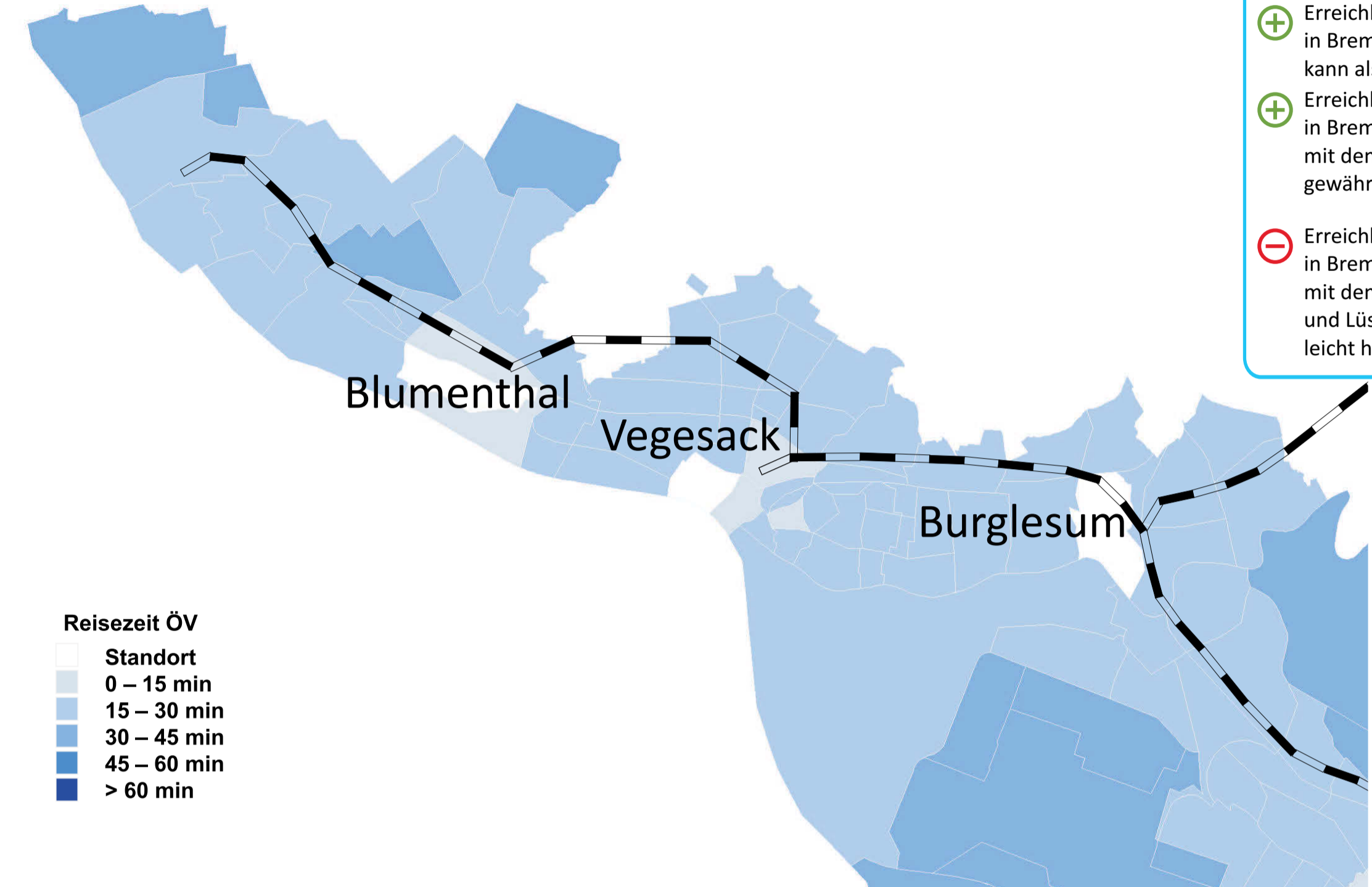
- ⊕ Erreichbarkeit der Bremer Innenstadt im Pkw-Verkehr für die Verkehrszellen aus Bremen-Nord kann in der Regel als gut eingestuft werden.
- ⊕ Erreichbarkeit der Bremer Innenstadt im Pkw-Verkehr für die Verkehrszellen aus Bremen-Nord innerhalb von 45 Minuten ist meist gewährleistet.
- ⊖ Die Reisezeit zur Bremer Innenstadt im Pkw-Verkehr für die Verkehrszellen aus Farge und Rekum beträgt mehr als 45 Minuten.



### Erreichbarkeitsanalyse des nächstgelegenen Stadtteilzentrums Haustür - Haustür (Tagesmittelwerte); Reisezeit: > 30 Minuten

**Öffentlicher Linienverkehr (ÖV)**

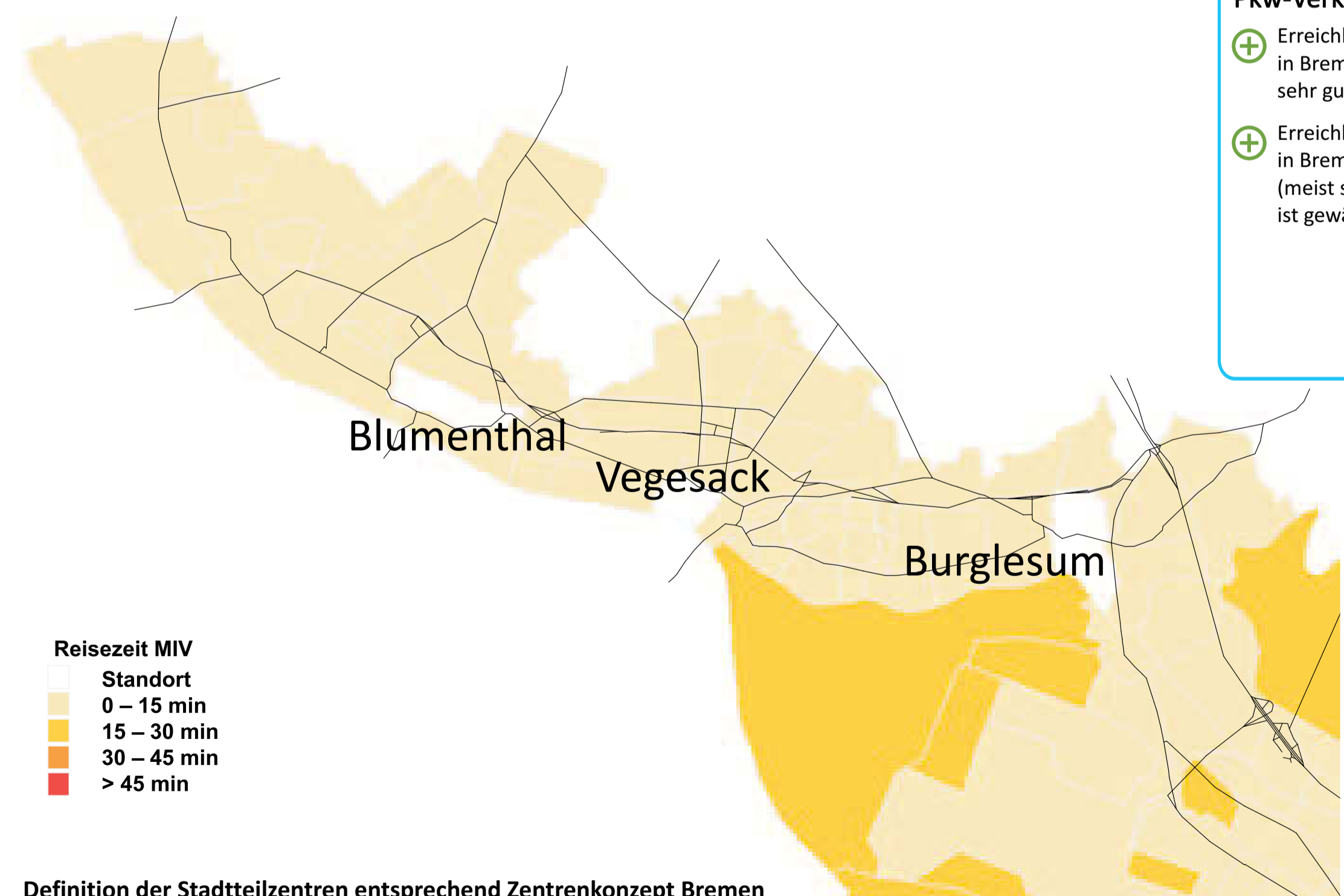
- ⊕ Erreichbarkeit eines der drei Stadtteilzentren in Bremen-Nord im öffentlichen Linienverkehr kann als gut eingestuft werden.
- ⊕ Erreichbarkeit eines der drei Stadtteilzentren in Bremen-Nord innerhalb von 30 Minuten mit dem ÖV ist mit wenigen Ausnahmen gewährleistet.
- ⊖ Erreichbarkeit eines der drei Stadtteilzentren in Bremen-Nord innerhalb von 30 Minuten mit dem ÖV ist in Rekum-Nord, Bockhorn-Nord und Lüssum-Süd nicht gegeben. Hier sind leicht höhere Reisezeiten nötig.



### Stadtteilzentren in Bremen-Nord: Vegesack (besonderes Stadtteilzentrum), Blumenthal und Burglesum

**Pkw-Verkehr (MIV)**

- ⊕ Erreichbarkeit eines der drei Stadtteilzentren in Bremen-Nord im Pkw-Verkehr kann als sehr gut eingestuft werden.
- ⊕ Erreichbarkeit eines der drei Stadtteilzentren in Bremen-Nord innerhalb von 30 Minuten (meist sogar 15 Minuten) mit dem Pkw ist gewährleistet.



Definition der Stadtteilzentren entsprechend Zentrenkonzept Bremen