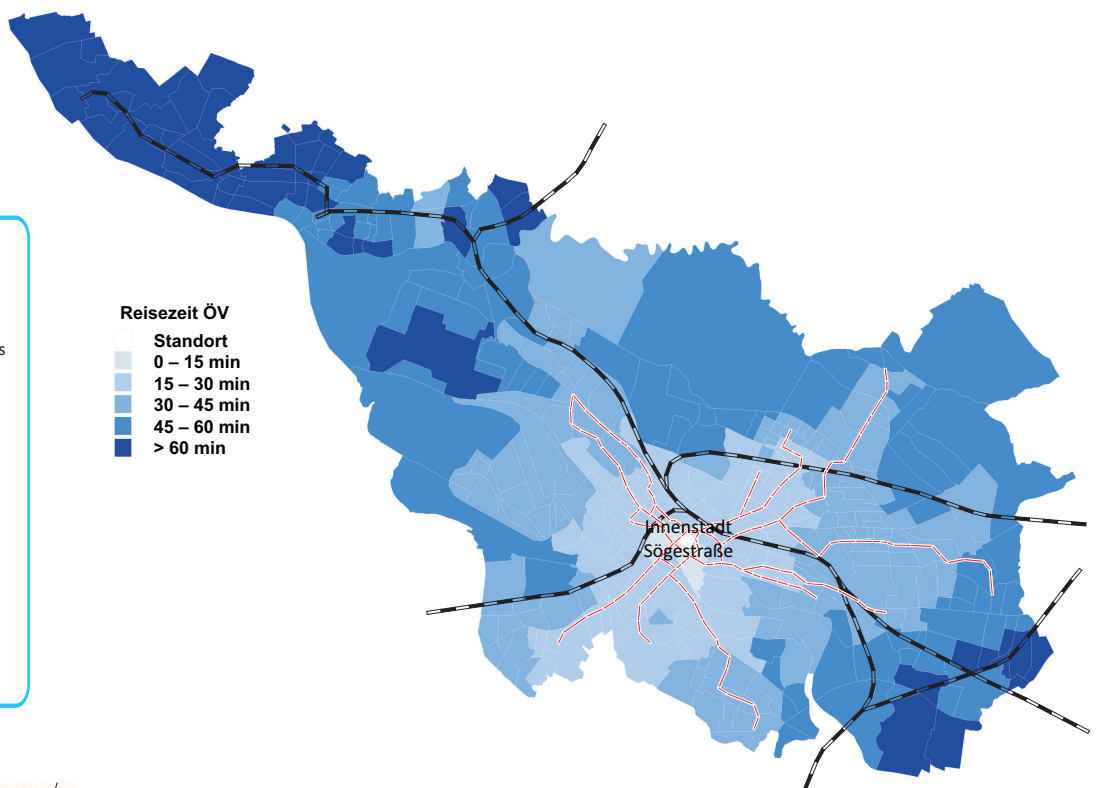
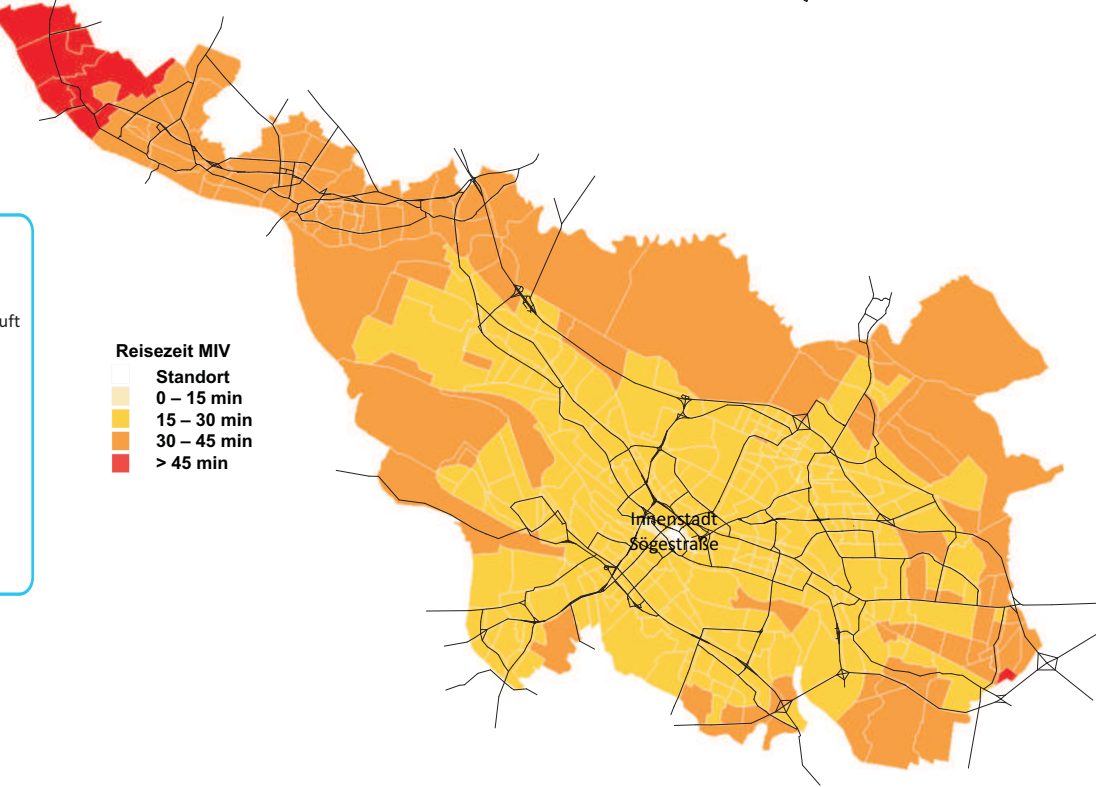


### Erreichbarkeitsanalyse des Stadtzentrums (Innenstadt) Haustür - Haustür (Tagesmittelwerte); Reisezeit: mehr als 45 Minuten

- Öffentlicher Linienverkehr (ÖV)**
- Erreichbarkeit der Bremer Innenstadt im öffentlichen Linienverkehr für die Verkehrszellen aus Bremen Links der Weser, die mit der Straßenbahn erschlossenen sind, kann als gut eingestuft werden.
  - Erreichbarkeit der Bremer Innenstadt im öffentlichen Linienverkehr für die Verkehrszellen aus Bremen Links der Weser, die mit der Straßenbahn erschlossenen sind, innerhalb von 45 Minuten ist in der Regel gewährleistet.
  - Reisezeit zur Bremer Innenstadt im öffentlichen Linienverkehr für die Verkehrszellen, die per Bus erschlossen sind, beträgt oft mehr als 45 Minuten.

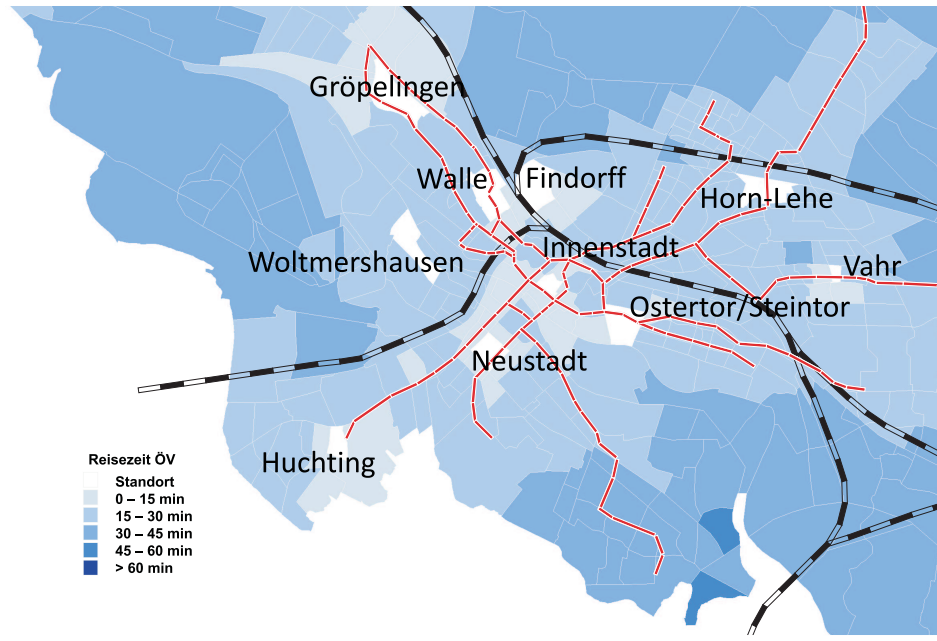


- Pkw-Verkehr (MIV)**
- Erreichbarkeit der Bremer Innenstadt im Pkw-Verkehr für die Verkehrszellen aus Bremen Links der Weser kann als gut eingestuft werden.
  - Erreichbarkeit der Bremer Innenstadt im Pkw-Verkehr für die Verkehrszellen aus Bremen Links der Weser innerhalb von 45 Minuten ist gewährleistet.

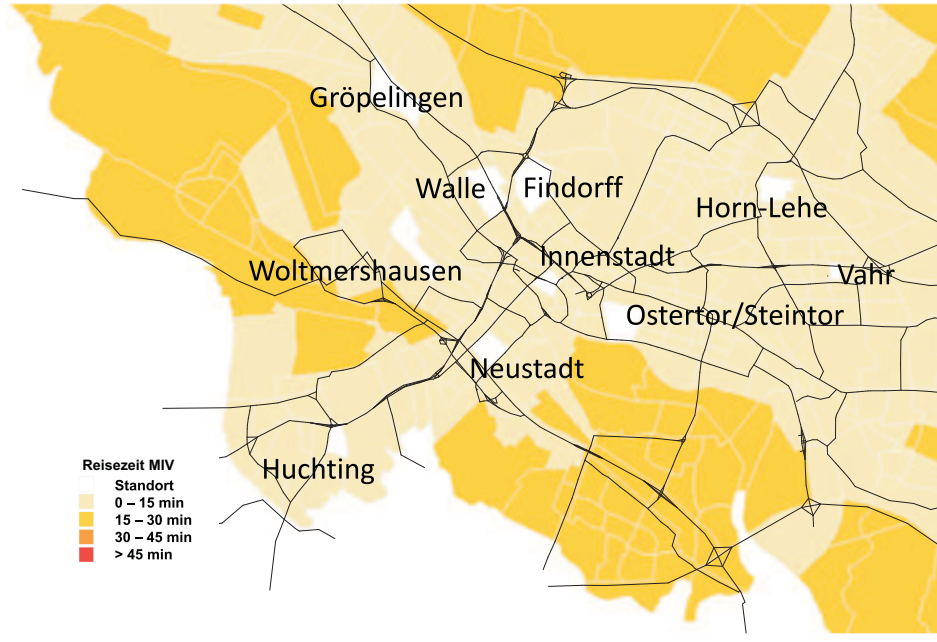


### Erreichbarkeitsanalyse des nächstgelegenen Stadtteilzentrums Haustür - Haustür (Tagesmittelwerte); Reisezeit: > 30 Minuten

- Öffentlicher Linienverkehr (ÖV)**
- Erreichbarkeit eines der drei Stadtteilzentren in Bremen Links der Weser im öffentlichen Linienverkehr kann für die Verkehrszellen links der Weser die mit der Straßenbahn erschlossenen sind (mit Ausnahme von Arsten und Kattenturm), als gut eingestuft werden.
  - Erreichbarkeit eines der drei Stadtteilzentren in Bremen Links der Weser innerhalb von 30 Minuten mit dem ÖV ist für die Verkehrszellen links der Weser, die mit der Straßenbahn erschlossenen sind (mit Ausnahme von Arsten und Kattenturm), gewährleistet.
  - Reisezeit zu einem der drei Stadtteilzentren in Bremen Links der Weser im ÖV für die Verkehrszellen, die per Bus erschlossen sind, beträgt oft mehr als 30 Minuten.
  - Reisezeit zu einem der drei Stadtteilzentren in Bremen Links der Weser im ÖV für die Verkehrszellen in Arsten und Kattenturm beträgt auf Grund der Lage der drei Stadtteilzentren mehr als 30 Minuten.



#### Stadtteilzentren in Bremen-l.d.Weser: Woltmershausen, Neustadt, Huchting



- Pkw-Verkehr (MIV)**
- Erreichbarkeit eines der drei Stadtteilzentren in Bremen Links der Weser im Pkw-Verkehr kann als gut eingestuft werden.
  - Erreichbarkeit eines der drei Stadtteilzentren in Bremen Links der Weser innerhalb von 30 Minuten (oft sogar 15 Minuten) mit dem Pkw ist gewährleistet.

Definition der Stadtteilzentren entsprechend Zentrenkonzept Bremen